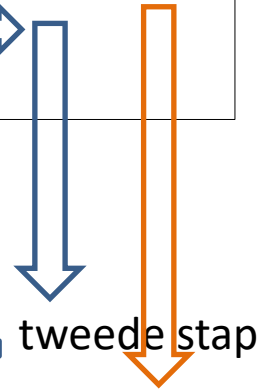
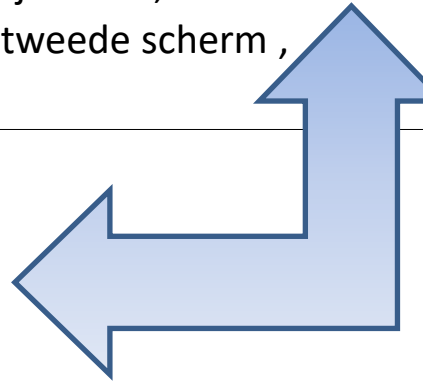
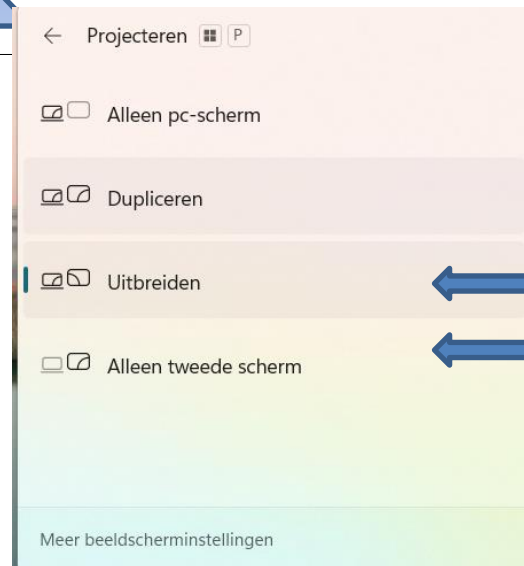
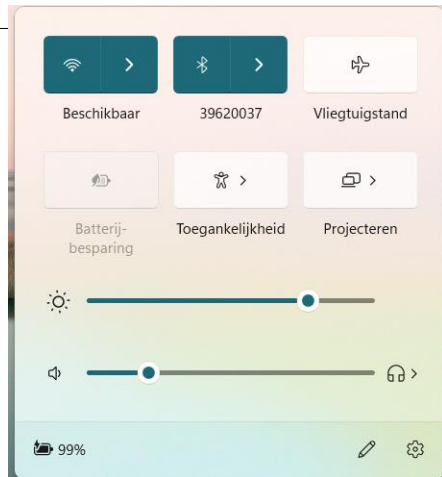
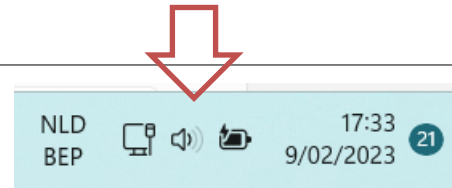


Update Win 11 – 22H2

Hebt U 2 schermen, en het tweede scherm blijft ZWART ?

Ga naar onderaan rechts, daar heb je **een icoon**, en je gebruikt de LINKSE muisknop. U krijgt er een nieuwe verzamelknop , Je kiest het vlak **Projecteren**.

In het vervolgscherm kies je eerst , **alleen tweede scherm** (je eerste scherm wordt dan zwart, en vervolgens kies je op dat tweede scherm , **uitbreiden**



tweede stap
eerste stap